

Jyske SICAV Equities Low Volatility EUR RC

Anlagepolitik

Angestrebt wird eine Rendite, die im Zeitverlauf mindestens die Entwicklung des globalen Aktienmarkts abbildet, und dies bei geringeren Kursschwankungen. Der Fonds investiert primär in ein globales Aktienportfolio, von dem man erwartet, dass es sich weniger volatil entwickeln wird als der globale Aktienmarkt. Darin sind Unternehmen aus verschiedenen Regionen, Ländern und Sektoren vertreten.



Brian Kirk
Senior Portfolio Manager



Claus Grøn Therp
Senior Portfolio Manager



Tommy Korsgaard
Senior Portfolio Manager

Fondsfakten

Fondstyp	Aktienfonds
Domizil	Luxembourg
Auflagedatum	01.02.2017
ISIN	LU1529111574
Cut-Off-Zeit	1:00 p.m. CET
Bloomberg	JELVERD LX
WKN Kode	A2DN7T
Thesaurierend	Ja
GIPS-Zertifizierung	Ja
UCITS	Ja
Fondsvolumen	73,663,067
Währung (Teilfonds)	EUR
Währung (Anteilklasse)	EUR
Zulassungsland	DE, SE, NO, LU

Kosten

Ausgabeaufschlag	Up to 2.000%
Rücknahmeabschlag	0.000%
Gesamtverwaltungs-kosten (TER)	1.510%
Verwaltungsgebühr	1.250%
Mind. Anlagebetrag	EUR 0

Benchmark

Der Fonds hat keinen Benchmark

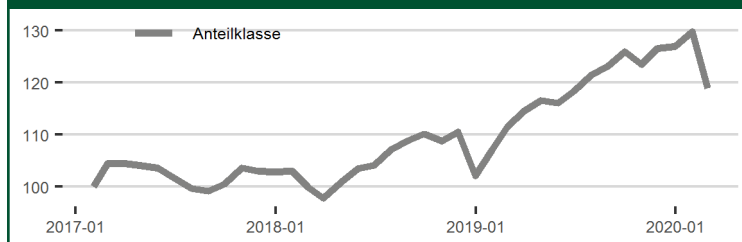
Risikoindikator

Gering	1	2	3	4	5	6	7	Hoch
--------	---	---	---	---	---	---	---	------

Performance (%)

Jahr	Anteilklasse	Benchmark
2018	-0.77	0.00
2019	24.31	0.00
YTD	-6.29	0.00
Total	15.59	0.00

Akkumulierte Performance



Wichtige Information

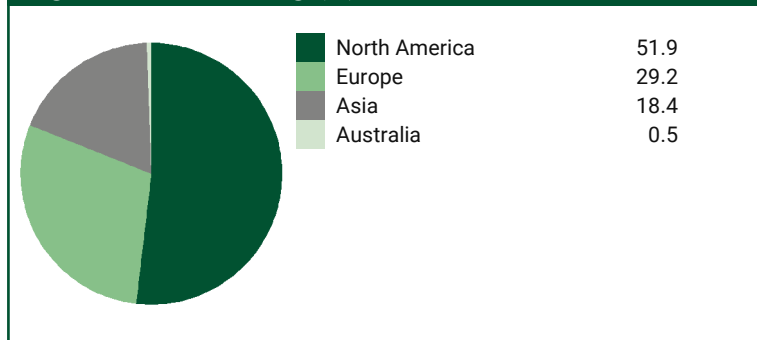
Die Positionen ist allgemeine Information. Bevor Sie investieren, sollten Sie die aktuellen Wesentlichen Anlegerinformationen sowie den Verkaufsprospekt lesen, die Sie unter jyskesicav.lu finden. Die in diesem Datenblatt enthaltenen Informationen sind nicht als Anlageberatung zu verstehen, und vor einem Kauf von Investmentanteilen sollten Sie sich immer an einen Anlageberater wenden, der Ihre individuellen Verhältnisse berücksichtigen kann. Sämtliche Rechte an den gezeigten Daten gehören Jyske Bank.

Jyske SICAV Equities Low Volatility EUR RC

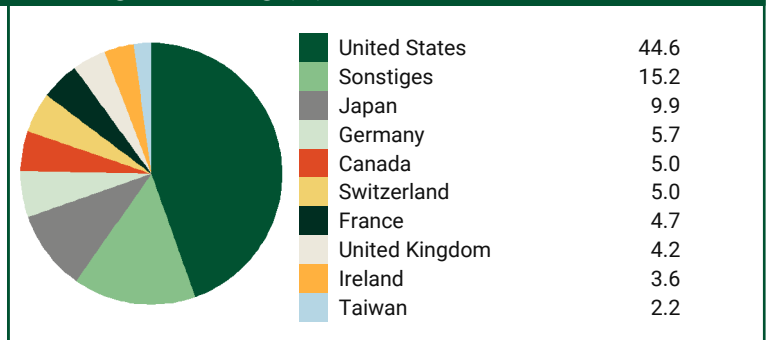
Monatliche Performance (%)

Jahr	Jan.	Feb.	März	Apr.	Mai	Jun.	Jul.	Aug.	Sept.	Okt.	Nov.	Dez.	Total
2017		4.49	0.03	-0.40	-0.45	-1.88	-1.92	-0.50	1.35	3.07	-0.63	-0.09	2.92
2018	0.14	-3.09	-2.08	3.18	2.52	0.60	2.96	1.70	1.08	-1.23	1.59	-7.59	-0.76
2019	4.80	4.14	2.73	1.85	-0.42	1.90	2.69	1.28	2.30	-1.89	2.45	0.32	24.32
2020	2.20	-8.31											-6.29

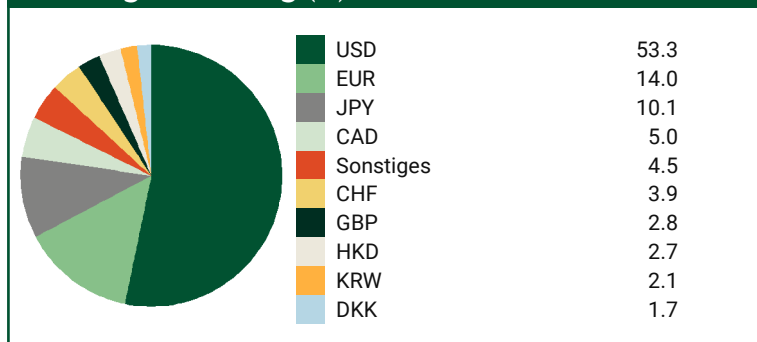
Regionale Verteilung (%)



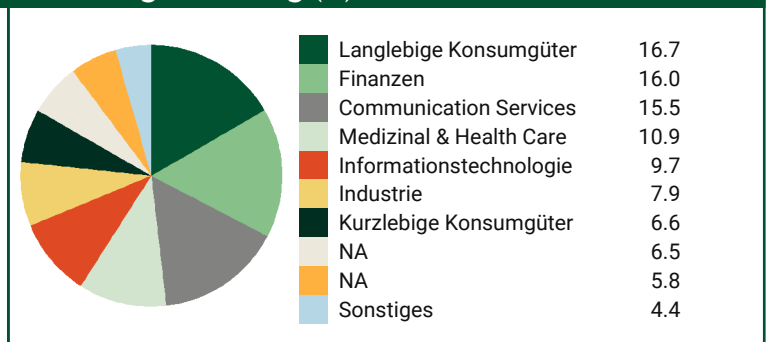
Ländergewichtung (%)



Währungsverteilung (%)



Sektorengewichtung (%)



Top 10 Positionen (%)

Name	Länder	Sektor	Gewicht im Portfolio
DEUTSCHE TELEKOM AG REG.S	Germany	Communication Services	2.27
MC DONALD'S CORP.	United States	Kurzlebige Konsumgüter	2.23
JOHNSON & JOHNSON	United States	Medizin & Health Care	2.17
NESTLE SA	Switzerland	Langlebige Konsumgüter	2.12
AMERICAN ELECTRIC POWER CO INC	United States	Energy	1.96
NEWMONT MINING CORP	United States	Materials	1.75
TELUS CORP	Canada	Communication Services	1.73
TJX COS INC	United States	Kurzlebige Konsumgüter	1.71
DOMINION RESOURCES INC	United States	Energy	1.68
TAIWAN SEMICONDUCTOR MANUFACT. ADR REPR. 5 SHS	Taiwan	Informationstechnologie	1.67

Wichtige Information

Die Positionen ist allgemeine Information. Bevor Sie investieren, sollten Sie die aktuellen Wesentlichen Anlegerinformationen sowie den Verkaufsprospekt lesen, die Sie unter jyskesicav.lu finden. Die in diesem Datenblatt enthaltenen Informationen sind nicht als Anlageberatung zu verstehen, und vor einem Kauf von Investmentanteilen sollten Sie sich immer an einen Anlageberater wenden, der Ihre individuellen Verhältnisse berücksichtigen kann. Sämtliche Rechte an den gezeigten Daten gehören Jyske Bank.